



INCONTINENZA:
Gli ausili ad assorbenza

FAIS 
FEDERAZIONE ASSOCIAZIONI
INCONTINENTI E STOMIZZATI

L'incontinenza è una condizione che influisce sulla qualità di vita delle persone in proporzione alla gravità del disturbo. Fortunatamente però, chi vive in tale situazione, rivolgendosi al proprio medico può migliorare il disagio ricorrendo a particolari mezzi che permettono di vivere una vita quotidiana normale. Fra le varie possibilità di trattamento, va dato un rilievo particolare agli ausili per l'incontinenza. Questi si possono suddividere in due categorie:

- Ausili a raccolta, come i cateteri e le sacche, prodotti invasivi in grado di far fronte al contenimento sia urinario sia fecale, spesso utilizzabili dal paziente solo con l'aiuto di personale specializzato
- Ausili assorbenti monouso, prodotti non invasivi, in grado di fornire una risposta adeguata alle necessità della persona, permettendo un buon livello di igiene e qualità di vita. Essi sono in grado di rispondere in modo idoneo alle esigenze derivanti da incontinenza lieve, media, grave e gravissima. In questa sede approfondiremo gli ausili assorbenti monouso per adulti.

Gli ausili assorbenti si sono evoluti notevolmente negli ultimi anni e ad oggi sono in grado di fornire una risposta adeguata alle necessità della persona, permettendo un buon livello di igiene e qualità di vita. Essi sono in grado di rispondere in modo idoneo e non invasivo alle esigenze derivanti da tutti i livelli di incontinenza e possiedono requisiti di praticità, sicurezza, protezione e discrezione tali da tranquillizzare l'individuo anche sul piano delle relazioni sociali riducendo al minimo il senso di disagio che a volte si può avvertire nell'avvicinarsi alle altre persone.

Questa brochure vuole essere di aiuto a chi si avvicina alla nuova condizione, fornendo informazioni generali che vanno poi discussi con il proprio medico nelle sedi opportune.



La dimensione del fenomeno in Italia

È la patologia con il più alto tasso di crescita all'anno.

Le cause:

1



Invecchiamento della popolazione

2



Abitudini alimentari scorrette

3



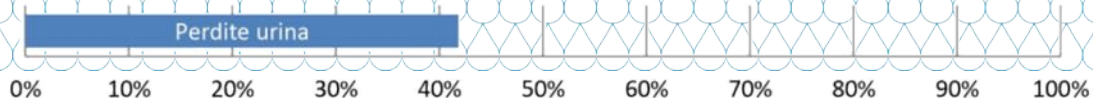
Stile di vita poco attivo (o sedentario)

Dati statistici sull'incontinenza urinaria in Italia

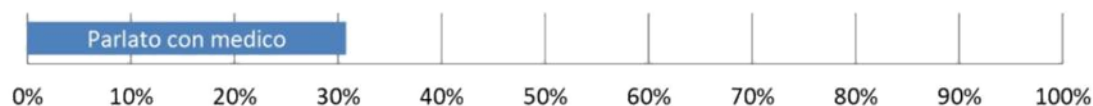


Dall'analisi di +5.000 donne (età 50+) c/o mercati Coldiretti e Congresso Nazionale Senior Italia del 2017

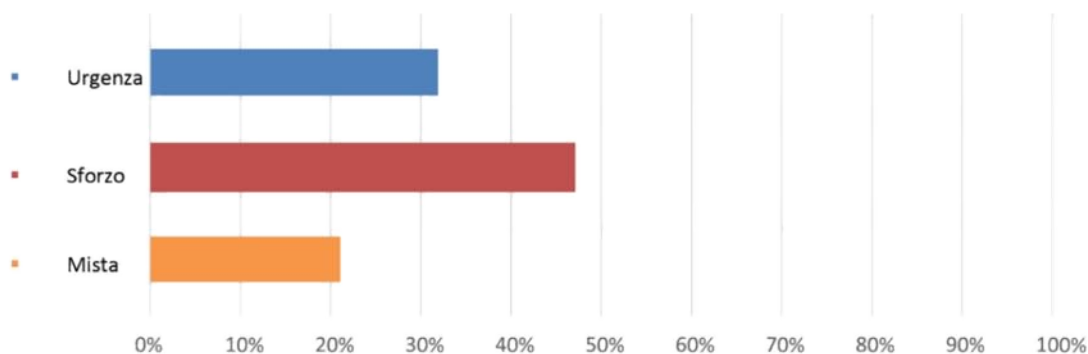
• Quante donne affermano di avere perdite di urina: 42%



• Quante donne affermano di averne parlato con un medico: 31%

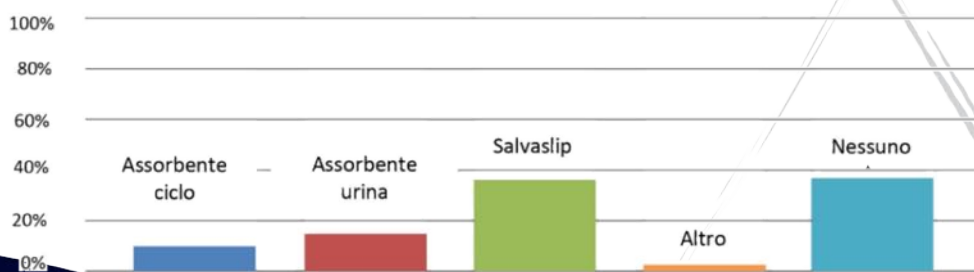


• Tipologia di incontinenza (tra coloro che hanno perdite di urina): Urgenza 32%, Sforzo 47%, Mista 21%



• Tipologia prodotti usati (tra coloro che hanno perdite di urina):

Assorbente ciclo 10%, Assorbente perdite urina 15%, Salvaslip 36%, Altro 2%, Nessuno 36%, Nessuna risposta 1%





Incontinenza urinaria

Sintomi e Classificazione

Esistono diversi tipi di incontinenza con una serie di possibili cause. I seguenti sono i più comuni:

- **Incontinenza da sforzo (stress):** si manifesta quando aumenta la pressione dell'addome sulla vescica in occasione di uno sforzo fisico, ma anche quando semplicemente si ride, si tossisce o si starnutisce. Ciò si verifica principalmente nelle donne e talvolta negli uomini (il più delle volte a seguito di un intervento chirurgico alla prostata). Altri fattori che contribuiscono all'incontinenza da stress includono diabete, tosse cronica (associata ad asma, fumo o bronchite), costipazione e obesità.
- **Incontinenza da urgenza:** spesso associata all'impellente sensazione di dovere urinare, è generalmente provocata da contrazioni irrefrenabili e incontrollabili della vescica. In una vescica correttamente funzionante, il muscolo detrusore rimane rilassato mentre la vescica si riempie gradualmente. La sensazione di voler urinare compare quando la vescica è piena circa la metà. La maggior parte delle persone può resistere dopo questa sensazione iniziale, fino a quando non si presenta un momento opportuno per andare in bagno. Tuttavia, in caso di incontinenza da urgenza, la vescica potrebbe sentirsi più piena di quanto non lo sia in realtà, contraendosi troppo presto e provocando la necessità di correre in bagno e forse perdere un po' di urina prima di arrivarci.
- **Incontinenza mista:** quando sono presenti i sintomi caratteristici di entrambi i tipi.

L'incontinenza urinaria può essere trattata e in molti casi curata. Per questo motivo, è importante parlare con il proprio medico o con un consulente di continenza dei propri sintomi, al fine di affrontarli.



Il modello di risposta ai bisogni

Ciascuna tipologia di incontinenza è trattabile con una o più modalità specifiche. In casi selezionati sono possibili i trattamenti multidisciplinari.

Tra i principali trattamenti si annoverano:

- **Terapia ambulatoriale:** consiste in iniezioni parauretrali, che utilizzano un agente volumizzante. In regime ambulatoriale e attraverso l'uso di speciali siringhe, in anestesia locale, si applica un gel nei tessuti adiacenti all'uretra in modo da assicurare un sufficiente supporto, al fine di ristabilire il meccanismo di chiusura dell'uretra stessa.
- **Terapia farmacologica:** omministrazione di ormoni, antispasmodici e parasimpaticolitici. Tratta efficacemente l'incontinenza nei casi in cui l'indebolimento del tono sfinterico sia dovuto principalmente alla carenza ormonale causata dalla menopausa.
- **Rieducazione pelvica:** esecuzione di esercizi fisici specifici o con l'utilizzo di apparecchiature elettriche per la stimolazione passiva, al fine di rinforzare la muscolatura pelvica.
- **Terapia chirurgica:** la chirurgia tradizionale tratta il problema per via addominale, ricostruendo le strutture di sostegno della vescica. Altre tecniche mini-invasive limitano l'apporto traumatico dell'intervento agendo con l'ausilio di strumenti tecnologicamente avanzati come le sonde ed introducendo materiali di sostegno biocompatibili (es. bande o reti di sostegno), con un più rapido recupero completo post-intervento. La tecnica TVT (Tension-free Vaginal Tape Procedure), in tutte le sue varianti, consiste nel posizionamento di una "bendarella" di un materiale sintetico che faccia da sostegno all'uretra.
- **Ausili per il trattamento e la protezione della persona:** cateteri e prodotti assorbenti, con funzione di raccolta dell'urina. Vi si ricorre quando l'incontinenza è stabilizzata e non diversamente trattabile, quindi nella maggior parte dei casi. Per questa ragione, il presente documento si occupa di approfondire la tematica della presa in carico degli assistiti tramite questa modalità di risposta ai bisogni.



A chi devo rivolgermi per definire le condizioni della patologia?

LOSAPEVICHE?

Se sei affetto da INCONTINENZA STABILIZZATA puoi ricevere gli ausili ad assorbenza direttamente dal Servizio Sanitario Nazionale.

*D.M. 321/2001 *DPCM 12 gennaio 2017 (LEA)

Il tuo primo punto di contatto è rappresentato dal tuo Medico di Medicina Generale o da uno Specialista del territorio (consulente di continenza, urologo, ginecologo, fisiatra, geriatra, etc.) che eseguiranno l'anamnesi generale e l'anamnesi del sintomo atte a valutare e misurare la patologia ed impostare il tuo percorso terapeutico.

Nel momento in cui dall'anamnesi emerge che sei affetto da incontinenza, esso stabilirà se si tratta di incontinenza cronica/stabilizzata o se è necessario procedere con ulteriori accertamenti diagnostici.

1. Nel caso in cui si stabilisce che sei affetto da incontinenza stabilizzata, a seconda del percorso diagnostico-terapeutico in vigore nella tua regione, sarà il MMG/Specialista del territorio ad identificare il tuo livello di incontinenza indicandoti tipologia e quantità di ausili corrispondenti al livello di perdita che dovrai ricevere dal SSN oppure, formulerà la diagnosi di incontinenza cronica/stabilizzata demandando alla tua ASL di residenza/domicilio l'autorizzazione per ricevere la fornitura (per la durata massima di un anno, poi rinnovabile) dal SSN. In quest'ultimo caso, presso la ASL di competenza, troverai dei consulenti esperti in continenza che ti aiuteranno ad identificare il tuo livello di incontinenza e i prodotti più idonei alle tue esigenze. I prodotti forniti dal SSN potrai riceverli direttamente a casa o potrai ritirarli presso determinati centri distributivi o direttamente in farmacia (la scelta della tipologia di consegna è demandata alla regione in cui risiedi).
2. Nel caso in cui il MMG/Specialista non identifica il tipo di incontinenza sospettando un'incontinenza funzionale, procederà con degli accertamenti diagnostici più approfonditi.

Gli ausili assorbenti l'urina sono dispositivi medici e cioè prodotti riconosciuti dal Servizio Sanitario Nazionale a scopo di diagnosi, prevenzione, controllo, terapia o attenuazione della patologia che porta ad una perdita involontaria di urina.



Come mi comporto se mi accorgo di avere perdite di urina e non mi sono ancora rivolto al MMG/Specialista o sono in attesa di accertamenti diagnostici?

Suggeriamo un rapido sistema (Pad Test) che ti può aiutare per scoprire il tuo livello di incontinenza e i prodotti più adatti alle tue esigenze o di chi ti prendi cura. Si consiglia di effettuare il test prima di iniziare l'utilizzo di qualsiasi prodotto per l'incontinenza.

Cos'è il Pad Test e come si effettua

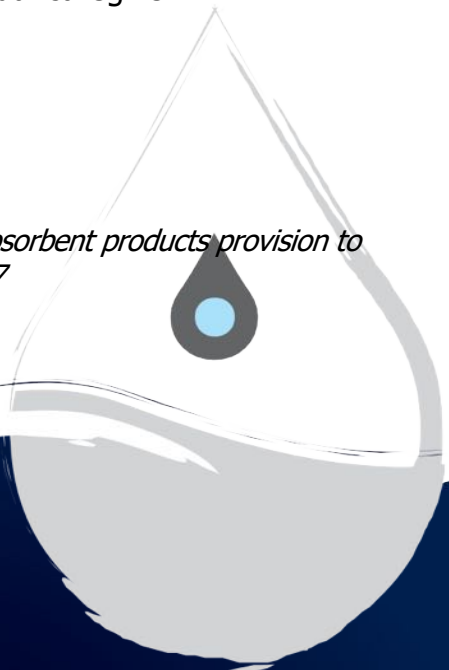
Il Pad Test è uno strumento che aiuta ad identificare il livello di incontinenza misurando la variazione di peso del prodotto assorbente e quantificando la perdita di urina.

Il livello di incontinenza sarà determinato dal peso di tutti i prodotti utilizzati nell'arco delle 48 ore.

Il Pad Test, consentendo di valutare in maniera oggettiva la perdita di urina, aiuta a scegliere l'ausilio appropriato per chi soffre di incontinenza urinaria al fine di migliorarne la qualità di vita.

Il Pad Test può essere comodamente effettuato a domicilio in prima persona da chi convive con il problema dell'incontinenza e/o dai caregiver.

**E. Sacco et al. Objectively improving appropriateness of absorbent products provision to patients with urinary incontinence: The DIAPPER study, 2017*






Come funziona il test?

1. Costruisci un diario minzionale seguendo la tabella di seguito riportata.

PRODOTTO N°	PRIMA DELL'USO		DOPO L'USO		
	PESO DEL PRODOTTO ASCIUTTO (A)	PRODOTTO INDOSSATO ALLE ORE	PRODOTTO TOLTO ALLE ORE	PESO DEL PRODOTTO BAGNATO (B)	DIFFERENZA DI PESO PESO B - PESO A
1					
2					
3					
4					
5					
6					
7					
8					
9					
10					
TOTALE					

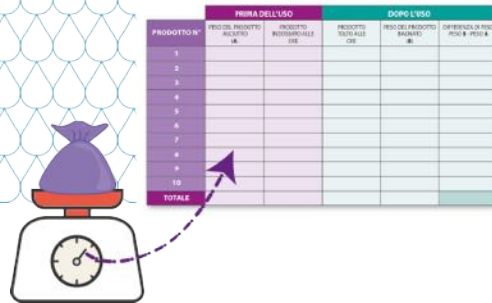


2. Prendi il prodotto assorbente che usi abitualmente. Prima di utilizzarlo, inseriscilo in una busta di plastica e pesalo su una bilancia da cucina.



Il Pad Test

3. Riporta il peso in grammi sulla tabella nella colonna "Peso del prodotto asciutto" (A)



PRODOTTO N°	PRIMA DELL'USO			DOPO L'USO	
	PESO DEL PRODOTTO SECCO (A)	PESO DEL PRODOTTO RIFORMIDABILE (B)	PESO DEL PRODOTTO TESSILE (C)	PESO DEL PRODOTTO SECCO (B)	DIFFERENZA DEL PESO (A-B)
1					
2					
3					
4					
5					
6					
7					
8					
9					
10					
TOTALE					

indossato alle ore

4. Segna l'orario in cui hai indossato il prodotto nella colonna «Prodotto indossato alle ore»



5. Indossa il prodotto per tutto il tempo che lo ritieni necessario come da tua abitudine.



PRODOTTO N°	PRIMA DELL'USO			DOPO L'USO	
	PESO DEL PRODOTTO SECCO (A)	PESO DEL PRODOTTO RIFORMIDABILE (B)	PESO DEL PRODOTTO TESSILE (C)	PESO DEL PRODOTTO SECCO (B)	DIFFERENZA DEL PESO (A-B)
1					
2					
3					
4					
5					
6					
7					
8					
9					
10					
TOTALE					

6. Quando arriva il momento di cambiarlo, prendi il prodotto e inseriscilo in una busta di plastica. Riporta il peso nella colonna «Peso del prodotto bagnato (B)»




Il Pad Test

7. Segna l'orario del cambio nella colonna «Prodotto tolto alle ore»



PRODOTTO N°	PRIMA DELL'USO		DOPO L'USO		
	PESO DEL PRODOTTO ASCIUTTO (g)	PRODOTTO INDOSSATO (g)	PRODOTTO TOLTO ALLE ORE	PESO DEL PRODOTTO BASTIATO (g)	DIFFERENZA DI PESO (PESO B - PESO A)
1					
2					
3					
4					
5					
6					
7					
8					
9					
10					
TOTALE					

tolto alle ore



Peso B dopo l'uso

Peso A prima dell'uso



48 ORE

PRODOTTO N°	PRIMA DELL'USO		DOPO L'USO		
	PESO DEL PRODOTTO ASCIUTTO (g)	PRODOTTO INDOSSATO (g)	PRODOTTO TOLTO ALLE ORE	PESO DEL PRODOTTO BASTIATO (g)	DIFFERENZA DI PESO (PESO B - PESO A)
1					
2					
3					
4					
5					
6					
7					
8					
9					
10					
TOTALE					

8. Ripeti questa operazione per 48 h. Al termine delle 48 ore segna la differenza di peso (peso B - peso A) nell'ultima colonna, per ciascun prodotto indossato.

9. Somma tutti i numeri dell'ultima colonna per scoprire il totale di urina rilasciata in 48 ore

PRODOTTO N°	PRIMA DELL'USO		DOPO L'USO		
	PESO DEL PRODOTTO ASCIUTTO (g)	PRODOTTO INDOSSATO (g)	PRODOTTO TOLTO ALLE ORE	PESO DEL PRODOTTO BASTIATO (g)	DIFFERENZA DI PESO (PESO B - PESO A)
1					
2					
3					
4					
5					
6					
7					
8					
9					
10					
TOTALE					

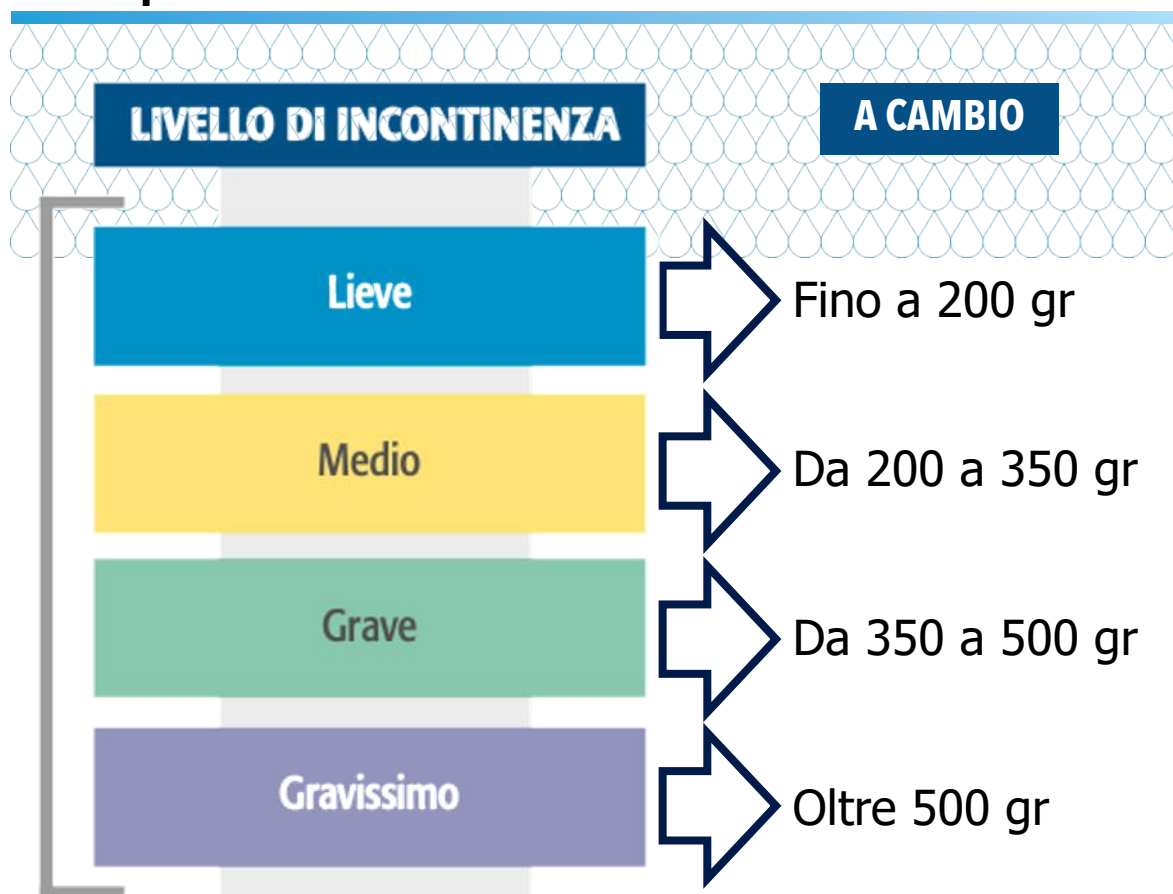
Totale



10. Scopri la tua protezione" e inserisci i tuoi valori



Scopri il tuo livello di incontinenza



Il giusto prodotto dipende dal livello d'incontinenza.

La scelta di un buon ausilio dovrebbe essere quanto più oggettiva possibile e deve basarsi sulla taglia, sul livello di assorbenza (coerente alla quantità della perdita urinaria) e sulla tollerabilità cutanea.



Come gestisco il mio livello di incontinenza?

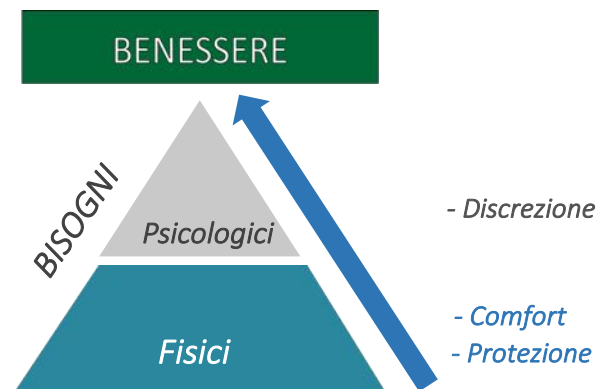
Tra gli interventi comunemente adottati per la gestione vi è l'uso dei cosiddetti 'pannoloni' che consentono di continuare a fare vita di società a coloro che non riescono ad ottenere la continenza con gli altri trattamenti.

Quali sono i bisogni che un ausilio assorbente deve soddisfare?

Tutte le forme di incontinenza possono compromettere gli aspetti sociali e lavorativi della vita di chi soffre di incontinenza e della sua famiglia. Gli ausili ad assorbenza possono, tuttavia, avere un impatto positivo sulla qualità di vita delle persone che soffrono di incontinenza aiutandole a mantenere il senso di dignità e consentendo loro di uscire di casa, lavorare, prendere parte delle attività sociali e vivere una vita piena ed appagante.

L'obiettivo più importante è offrire alle persone la possibilità di vivere una vita il più autonoma possibile.

Dato che le esigenze delle persone sono diverse, diverse sono la tipologia di prodotti ad assorbenza presenti sul mercato.



I bisogni di una persona incontinente



I prodotti migliori per un dato utilizzatore finale dipendono in una certa misura dalla vita quotidiana che conduce e da altre attività.

Gli utilizzatori finali dovrebbero avere accesso ad una gamma di prodotti adatti alle loro attività della vita quotidiana e dovrebbero avere la possibilità di scegliere quale funziona meglio per essi.

I bisogni che un ausilio ad assorbenza dovrà soddisfare sono di tipo sia fisico che psicologico. Appartengono alla sfera dei bisogni fisici la **PROTEZIONE** ed il **COMFORT** e, alla sfera dei bisogni psicologici, la **DISCREZIONE** ed il **BENESSERE**.

La risposta al **bisogno di protezione** è garantita dalla rapidità di assorbenza del tampone assorbente e dalla presenza delle barriere laterali che garantiscono alla persona la massima protezione contro le perdite.

La risposta al **bisogno di comfort** è garantita dall'asciuttezza e cura della pelle grazie al rapido assorbimento dei liquidi che ne impedisce la risalita.

La risposta al **bisogno di discrezione** è garantita dall'assenza di odore.

Uno dei fattori più importanti per gli utilizzatori finali è, infatti, l'odore, anche se la paura dell'odore è spesso maggiore del rischio reale. Negli ausili assorbenti il controllo degli odori è garantito dalla presenza dei polimeri superassorbenti e da un disegno di prodotto tale da garantire la migliore vestibilità che evita le fuoriuscite. Per evitare perdite di odore, nella scelta di un buon ausilio, è indispensabile prestare attenzione alla taglia del prodotto e alla capacità del materassino (polimeri) di catturare il liquido e trattenere l'umidità ed il cattivo odore. Esistono prodotti sul mercato che, oltre ad avere i polimeri, contengono una speciale tecnologia in grado di neutralizzare le particelle maleodoranti permettendo il pieno controllo degli odori.

IL RAGGIUNGIMENTO DEL BENESSERE DELLA PERSONA

La soddisfazione dei bisogni della persona incontinente e l'identificazione del giusto prodotto opportunamente indossato donano equilibrio e serenità.

Focus sulla salute della pelle



La tollerabilità cutanea degli ausili assorbenti

Esposizione prolungata a:

Paziente incontinente

- L'umidità causa **infiltrazione negli spazi intercellulari**
- Gli enzimi contenuti nelle **urine/feci**, attaccano chimicamente la pelle
- I batteri proliferano causando **infezioni**
- La frizione con il **pannolone**, spesso occlusivo, indebolisce la cute

Accanto al rischio di dermatite, per chi indossa pannoloni vi è anche quello relativo al disagio correlato all'umidità, all'aumento della temperatura e all'attrito fino ad arrivare alle piaghe da decubito.*

I REQUISITI DI UN VALIDO AUSILIO PER L'INCONTINENZA



UN MODERNO PANNOLONE DEVE GARANTIRE: ASSORBENZA, TRASPIRABILITÀ, LASCIARE LA CUTE QUANTO PIÙ POSSIBILE ASCIUTTA, PROTEGGERE DA EVENTUALI IRRITAZIONI




Adesso scopriamo insieme i prodotti

Una migliore conoscenza di quello che offre il mercato degli ausili assorbenti vi permetterà di trovare il prodotto più adatto alle diverse esigenze.

Innanzitutto, vediamo la struttura dei prodotti per incontinenza in particolare degli ausili per incontinenza da lieve a grave.

LA STRUTTURA DEL MATERASSINO ASSORBENTE



1. Strato superficiale (filtrante ipoallergenico) a contatto con la pelle, costituito da un morbido telino in «tessuto non tessuto» traspirante che lascia passare i liquidi all'interno del pannolone;
2. Strato a rapido assorbimento che velocizza l'acquisizione e distribuzione del liquido all'interno del prodotto;
3. Strato di materiale che rende il materassino assorbente più compatto e resistente;
4. Nucleo assorbente: tampone costituito da polpa di cellulosa e polimeri superassorbenti che trattiene i liquidi anche sotto la pressione del peso del corpo mantenendo la pelle asciutta.;
5. Rivestimento esterno che funge da barriera impermeabile evitando all'umidità di raggiungere gli indumenti. Essa può essere o in tessuto non tessuto (consigliato per una maggiore traspirabilità della pelle) o in polietilene;
6. Gli indicatori di umidità o di cambio: strisce longitudinali posizionate sul rivestimento esterno che avvertono quando è il momento di sostituire il prodotto.



I prodotti di oggi: più sottili e discreti

Il prodotto IERI



A differenza di ieri, gli ausili ad assorbenza di oggi sono più sottili e discreti grazie all'innovazione «ad ogni strato» dei materassini assorbenti che ha permesso nel tempo di migliorare i prodotti per rispondere sempre meglio all'esigenze delle persone incontinenti scalzando, così, il paradigma secondo il quale una maggiore capacità di assorbimento implica necessariamente uno spessore maggiore degli ausili.

PRODOTTI PIÙ SOTTILI NON VUOL DIRE "MENO ASSORBENTI"

Un prodotto sottile, leggero e allo stesso tempo confortevole soddisfa un bisogno psicologico fondamentale e cioè il bisogno di discrezione, che si concretizza in spensieratezza.

Il prodotto OGGI



LO SAPEVICHE?

La necessità che l'ausilio si adatti alla persona evitando che risulti ingombrante, rovinandone la silhouette, impatta positivamente anche in termini ambientali. Nello specifico, un prodotto assorbente dal design anatomico e più sottile, oltre a determinare un minor impatto ambientale per la collettività, incide anche sui costi legati allo smaltimento; infatti, meno cellulosa è sinonimo di meno rifiuti dispersi nell'ambiente.



Sai qual è il prodotto più adatto per le tue esigenze?

In base al tuo livello di incontinenza, puoi identificare il livello di assorbenza dell'ausilio come segue.



*NOTA: non esiste una "quantificazione" dell'assorbenza legata ad ogni goccia rappresentata sulle confezioni, per questo il numero delle gocce può variare in base alla ditta produttrice così come il nome associato al livello di assorbenza.

COME RICONOSCERE LE TAGLIE (girovita)

- S:** Taglia piccola: circonferenza vita orientativamente da 50 a 80 cm
- M:** Taglia media: circonferenza vita orientativamente da 70 a 110 cm
- L:** Taglia grande: circonferenza vita orientativamente superiore a 110 cm
- XL:** Taglia grande: circonferenza vita orientativamente superiore a 150 cm

Dopo tutte queste info cosa manca?



La conoscenza dei prodotti

Sono state sviluppate, ad oggi, molte linee di prodotto per rispondere, nella maniera più appropriata possibile, alle diverse esigenze del paziente incontinente. Esistono svariati tipi di presidi assorbenti monouso.

Nella scelta del tipo di prodotto assorbente da utilizzare si deve tener conto di:

- abilità funzionale dell'utilizzatore
- livello di incontinenza;
- preferenze dell'utilizzatore;
- integrità della cute.

La scelta del tipo di presidio deve essere particolarmente oculata nel caso in cui il paziente sia allettato, onde poter contribuire, con un prodotto di buona qualità alla prevenzione delle ulcere da decubito.

Tra i prodotti presenti sul mercato, troviamo:


AUSILI ASSORBENTI:

- **ASSORBENTI PER L'INCONTINENZA LIEVE MASCHILE E FEMMINILE**
- **PANTS**
- **PANNOLONE RETTANGOLARE**
- **PANNOLONE SAGOMATO**
- **PANNOLONE A MUTANDINA**



ACCESSORI:

- **TRAVERSA SALVAMATERASSO**
- **MUTANDINA A RETE**





Assorbenti per l'incontinenza lieve maschile e femminile



ASSORBENTI FEMMINILI

Gli assorbenti femminili per incontinenza sono ausili per perdite di urina lieve.

Si presentano proprio come dei veri e propri assorbenti igienici da donna e sono disponibili in diversi livelli di assorbenza.



ASSORBENTI MASCHILI

Gli assorbenti maschili per incontinenza sono ausili per perdite di urina leggere studiati per adattarsi alle diverse anatomie maschili e garantire un'elevata protezione.



PANNOLONE RETTANGOLARE E ASSORBENTI (UNISEX)

In alternativa agli assorbenti, per persone affette da un'incontinenza lieve, esistono anche il pannolone rettangolare con barriera impermeabile o senza e i sagomati sottili. Il rettangolare è un prodotto «del passato» infatti, a causa della sua forma non anatomica, a differenza del sagomato, può generare delle fuoriuscite perché tende ad ammucchiarsi sui lati. Gli assorbenti (unisex), invece, assicurano massima discrezione e comfort grazie ai profili arrotondati che permettono ai prodotti di modellarsi in maniera anatomica al corpo e agli adesivi che ne consentono un corretto fissaggio alla biancheria intima riducendo il rischio che si muovano durante l'uso.





PANTS

I pants sono ausili assorbenti monouso che si indossano come normali capi di biancheria intima e sono consigliati per chi soffre di incontinenza da media a gravissima. Presentano una fascia addominale elastica ed un rivestimento esterno traspirante, offrono il massimo comfort e discrezione e garantiscono la massima praticità nel cambio. Sono facili da indossare perché basta indossarli come una normale mutandina intima e, grazie alla fascia elastica in vita, assicurano una perfetta vestibilità.

DESIGN MODERN
E INNOVATIVO



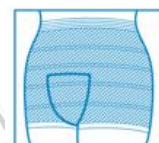
PANNOLONE SAGOMATO

I pannoloni sagomati sono un ausilio assorbente indicato per persone autonome o assistite/allettate che soffrono di incontinenza da media a gravissima. Grazie alla loro struttura, possono essere indossati con la propria biancheria intima o con apposita mutanda elasticizzata rispondendo al meglio alle esigenze di comfort e massima protezione.

Il prodotto, non avendo bande di fissaggio, non ha le taglie bensì le linee di prodotto e sono presenti in diversi livelli di assorbenza.

Il pannolone sagomato è un prodotto meno occlusivo del pannolone a mutandina perché lascia libera, ai lati, la pelle di respirare, assicura una migliore vestibilità ed è più discreto pur mantenendo la stessa performance.

Il pannolone sagomato assicura le stesse performance di assorbenza del pannolone a mutandina.





PANNOLONI A MUTANDINA

I pannoloni a mutandina sono ausili assorbenti indicati per persone parzialmente autonome o assistite/allettate che presentano un'incontinenza grave o gravissima. I prodotti sono composti da un materassino di forma anatomica e da un sistema di fissaggio con etichette riposizionabili. I pannoloni a mutandina sono più occlusivi e meno discreti rispetto ad altri ausili presenti sul mercato per questi motivi sono indicati per utenti allettati e/o che presentano altri carichi (incontinenza fecale). I pannoloni a mutandina possono esistere anche nel formato con chiusura a cintura.



LO SAPEVI CHE?



TAGLIA SBAGLIATA = FUORIUSCITA ASSICURATA!

Il **prodotto** deve essere indossato in modo che sia **perfettamente adeso alle zone intime**.

Al fine di dare la migliore protezione ed il miglior comfort possibili, un prodotto per incontinenza deve essere della giusta taglia e deve essere indossato correttamente. Identificare la taglia corretta dell'ausilio è fondamentale per garantire il massimo assorbimento di liquidi ed evitare le fuoriuscite (una taglia più grande comporta un aumento della sgambatura: di conseguenza il pannolone finisce per non aderire bene alla zona inguinale e il tampone non ha abbastanza tempo a disposizione per assorbire le urine, che quindi fuoriescono dai lati).

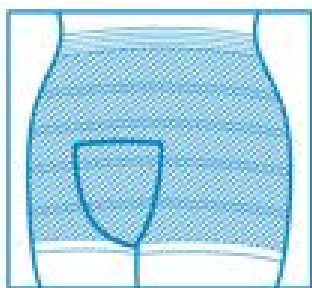


ACCESSORI

TRAVERSA SALVAMATERASSO

Indicata per la protezione del letto, presente in diversi formati quali 60x90 cm, 60x60 cm, 40x60 e 80x180 cm (con lembi rimboccabili sotto il materasso). La scelta della dimensione della traversa dipende dagli usi finali: se per proteggere il letto o altri piani di appoggio come carrozzina o poltrona. L'ausilio è composto da un rivestimento esterno impermeabile, in tessuto non tessuto o in polietilene, e da un tampone assorbente in fibra naturale ricoperto da un telino a contatto con la pelle ipoallergenico.

Le traverse le si utilizzano quando l'utilizzo dei pannoloni non sia possibile o non sia sufficiente. Le traverse vengono utilizzate anche come supporto durante l'igiene personale del paziente allettato.



SLIP

Accessorio da abbinare ai pannoloni sagomati o ai rettangolari. Sono in morbido tessuto elastico che permette alla pelle di respirare e di far aderire bene l'assorbente al corpo consentendo ampia libertà di movimento. Può essere riutilizzata fino ad un massimo di 30 volte perché lavabile in lavatrice come la normale biancheria intima.

Scegli la tipologia di prodotto che potrà soddisfare al meglio le tue esigenze



Una volta identificato il tuo livello di assorbenza, potrai scegliere il giusto prodotto. Di seguito dei validi consigli.

Livello di incontinenza:

LIEVE

Prodotti consigliati

ASSORBENTI FEMMINILI O MASCHILI

PER LEI



PER LUI



*assorbenti con vari gradi di assorbenza

PANTS



**PANNOLONI
RETTANGOLARI**



*i Pants sono disponibili con vari livelli di assorbenza. In questo caso il consiglio è di scegliere il livello più basso (discreet/normal/plus)



Scegli la tipologia di prodotto che potrà soddisfare al meglio le tue esigenze

Livello di incontinenza:

MEDIA

Prodotti consigliati

PANTS



PANNOLONE SAGOMATO



Livello di assorbenza **EXTRA**

Livello di incontinenza:

GRAVE

Prodotti consigliati

PANTS



PANNOLONE SAGOMATO



Livello di assorbenza **SUPER**

Scegli la tipologia di prodotto che potrà soddisfare al meglio le tue esigenze



Livello di incontinenza:

GRAVISSIMA

Prodotti consigliati

PANTS



PANNOLONE SAGOMATO



PANNOLONE A MUTANDINA



Livello di assorbenza **MAXI**

*prodotti con il maggior grado di assorbenza

RICORDA 😊

Indossare un ausilio per incontinenza non ostacola la vita sociale. Se si cura la propria igiene personale, si utilizza un prodotto di qualità e lo si sostituisce regolarmente, ci si può sentire tranquilli in mezzo agli altri e con se stessi. Gli ausili assorbenti monouso presenti sul mercato di ultima generazione sono in grado di migliorare concretamente la qualità di vita di chi soffre di incontinenza.

INCOTest

SurveyMonkey



PARTECIPA ALL'INCOTEST



[Vai al questionario](#)



Incotest è il questionario di FAIS riservato alle persone incontinenti realizzato per conoscere più a fondo come le persone vivono l'incontinenza.

Sappiamo bene, infatti, che oggi è ancora un tabù parlare di perdite di feci e urine, perché vergogna e imbarazzo prendono il sopravvento. Crediamo però che non parlarne sia peggio. Il questionario vuole essere un utile strumento attraverso il quale approfondire il vissuto per poi analizzarlo allo scopo di realizzare progetti più mirati ed efficaci.

FAIS
FEDERAZIONE ASSOCIAZIONI
INCONTINENTI - STOMIZZATI

Numero Verde

800 09 05 06

The image features a large, dark blue circular graphic with white brushstroke-like borders. Inside the circle, two stylized human figures are depicted. The figure on the left is white with a blue circle above its head and a blue teardrop shape on its chest. The figure on the right is white with a red circle above its head and a red teardrop shape on its chest. Above the figures, the text 'FAIS' is written in large, bold, white letters. To the right of 'FAIS' are two blue teardrop icons and two red teardrop icons. Below 'FAIS' is the text 'FEDERAZIONE ASSOCIAZIONI INCONTINENTI E STOMIZZATI' in smaller white letters.

FAIS
FEDERAZIONE ASSOCIAZIONI
INCONTINENTI E STOMIZZATI

www.faisitalia.it

Con il contributo non condizionante di

LINES
SPECIALIST
